

VIII Encuentro Nacional de Porcinocultura.
Cancún – Quintana Roo (México)

La porcinocultura en España con la visión de la Unión Europea

J. Antonio del Barrio Martín
ANPROGAPOR - España





Índice

- **Sector porcino en España**
- **Sector porcino en la Unión Europea**
- **Modelo de Producción Europeo**
- **Los dos grandes productores de Europa: Alemania y España**



Índice

- **Sector porcino en España**
- Sector porcino en la Unión Europea
- Modelo de Producción Europeo
- Los dos grandes productores de Europa: Alemania y España



Principales Indicadores Económicos

	2006	2007	2008
Censo Total (miles de cabezas)	26.219	26.061	26.026
Cerdas Reproductoras (miles de c.)	2.689	2.663	2.531
Animales sacrificados (miles de c.)	39.277	41.489	41.306
Peso en Canal (miles de T.)	3.235	3.439	3.484
Exportaciones (miles de T.)	906	1.007	1.255
Importaciones (miles de T.)	214	302	192
Consumo aparente per cápita (kg/h/a)	55	59	52

Fuente: MARM



Principales Indicadores Económicos

	2006	2007	2008
Grado de Autoabastecimiento (%)	130	129	145
Grado de Autoabastecimiento UE (%)	108	107	109
PFP. Producción Final Porcino (Mill €)	4.780	4.749	5.080
PFG. Producción Final Ganadera (Mill €)	13.800	14.410	14.758
PFA. Producción Final Agraria (Mill €)	37.176	40.708	41.744
TPP (TLP = 100) %	35	33	34
TPP (TAP = 100) %	13	12	12

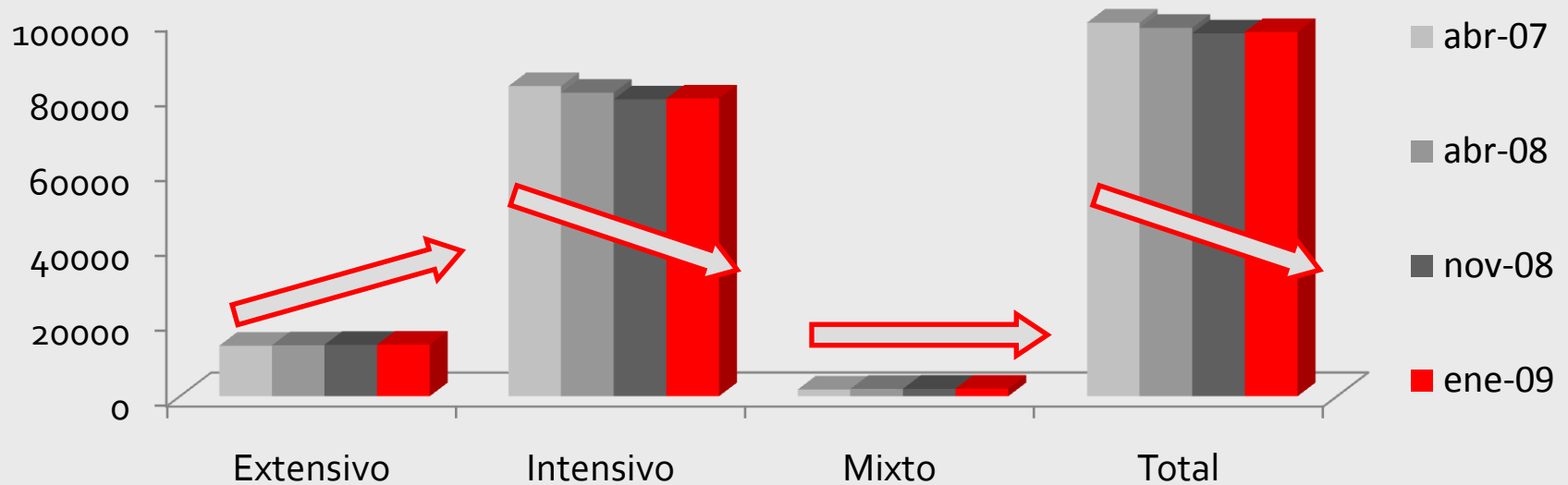


Comparativa 2006 – 2007 - 2008

Parámetros		ESPAÑA				
		2006	2007	% 07/06	2008	% 08/07
Censo (miles de animales a diciembre)	Total	26.219	26.061	-0,6	26.026	-0,13
	Lechones (< 50 kg	13.097	12.952	-1,11	12.894	-0,45
	Cebo (> 50 kg)	10.367	10.376	0,09	10.544	1,62
	Verracos	66	70	6,06	57	-18,57
	Cerdas reproductoras	2.689	2.663	-0,97	2.531	-4,96
Producción	Animales Sacrif. (en miles)	39.276.972	41.488.545	5,63	41.305.539	-0,44
	Peso total en toneladas	3.235.241	3.439.442	6,31	3.484.364	1,31
Comercio Intracomunitario (T)	Importación	212.565	300.722	41,47	189.754	-36,9
	Exportación	752.587	844.612	12,23	999.101	18,29
Comercio Extracomunitario (T)	Importación	941	904	-3,93	2.282	152,43
	Exportación	153.346	162.432	5,93	255.838	57,5
Precio de Mercado	Lechones (€ / Unidad)	42,25	28,46	-32,64	27,32	-4,01
	Canal clase E (€ / 100 kg)	154,19	139,18	-9,73	151,56	8,89



Nº de Explotaciones por sistema productivo



	Extensivo	Intensivo	Mixto	Total
Abr-07	13.475	82.648	1.813	99.561
Abr-08	13.564	80.879	1.950	98.183
Nov-08	13.700	79.109	1.993	96.711
Ene-09	13.736	79.329	2.032	97.058

Fuente: MARM



Tipos de Producciones



Cerdo de Verdeo

- 100 – 105 kg PV
- Productos frescos



Cerdo Graso

- 115 – 125 kg PV
- Productos curados. Jamón




Cerdo de Producción Verticalizada

- 110 – 120 kg PV
- Del productor al consumidor



Razas Autóctonas

- Productos típicos
- Área geográfica muy reducida

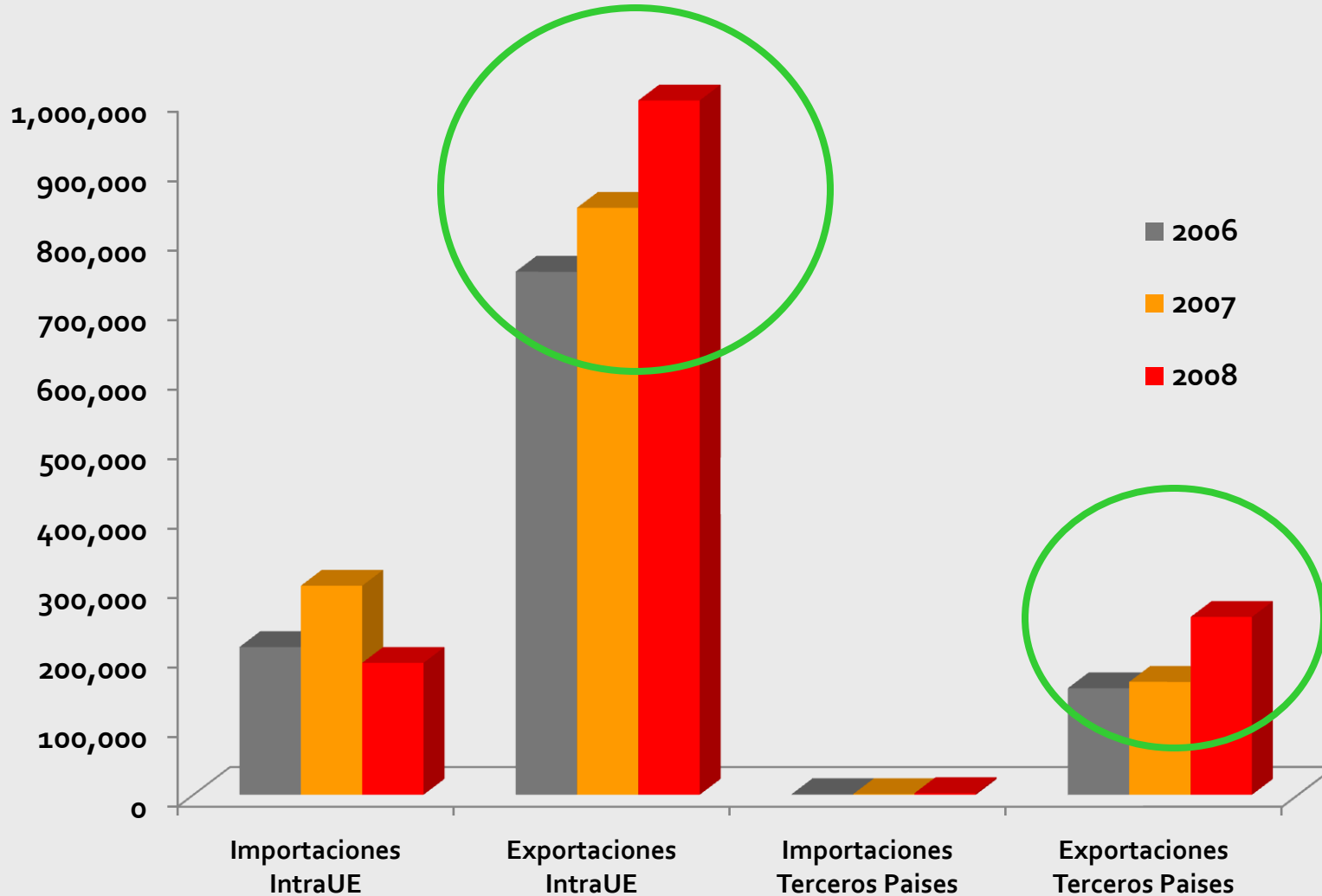


Cerdo Ibérico

- Productos de alto valor añadido. Norma de Calidad



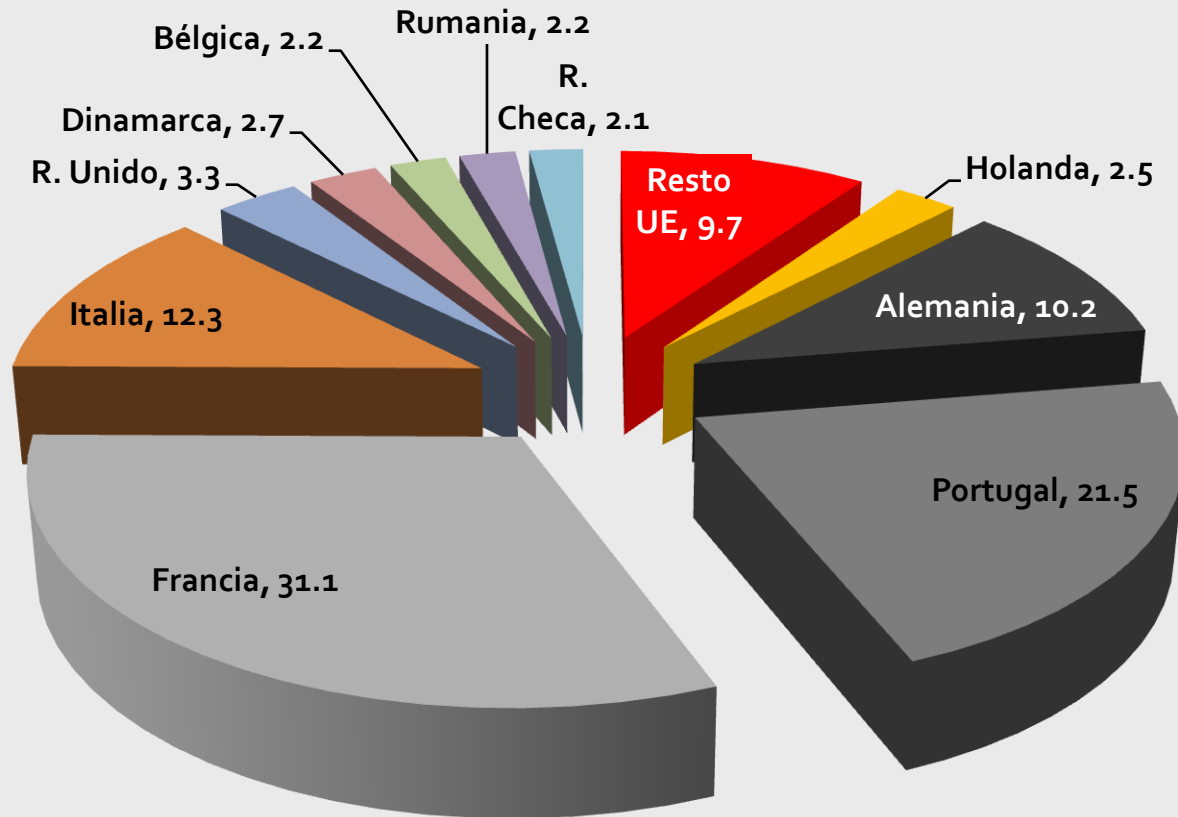
Comercio Exterior. 2006 - 08



Fuente: MARM

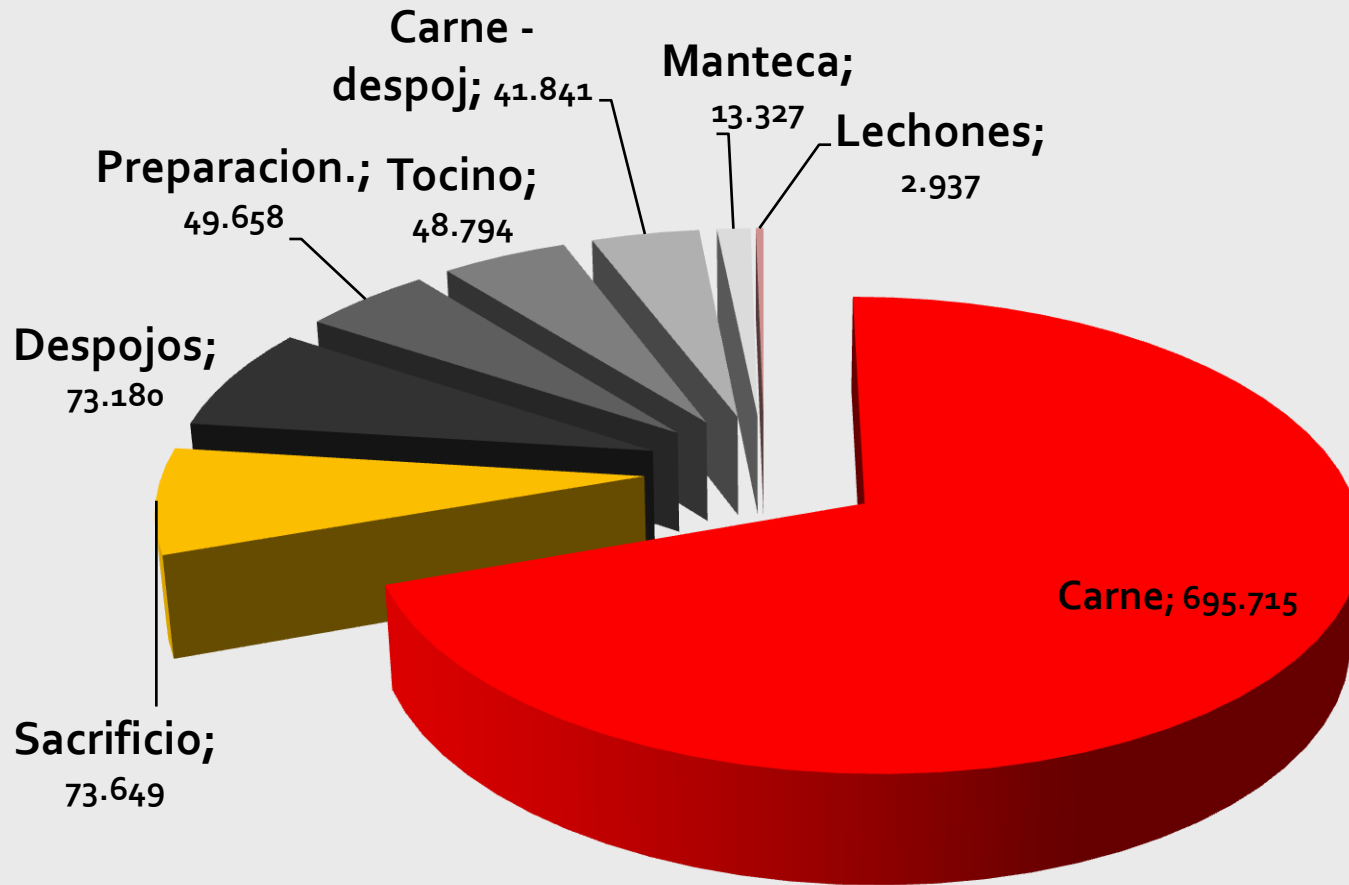


Exportaciones de España a la UE. Países en 2008 (%)





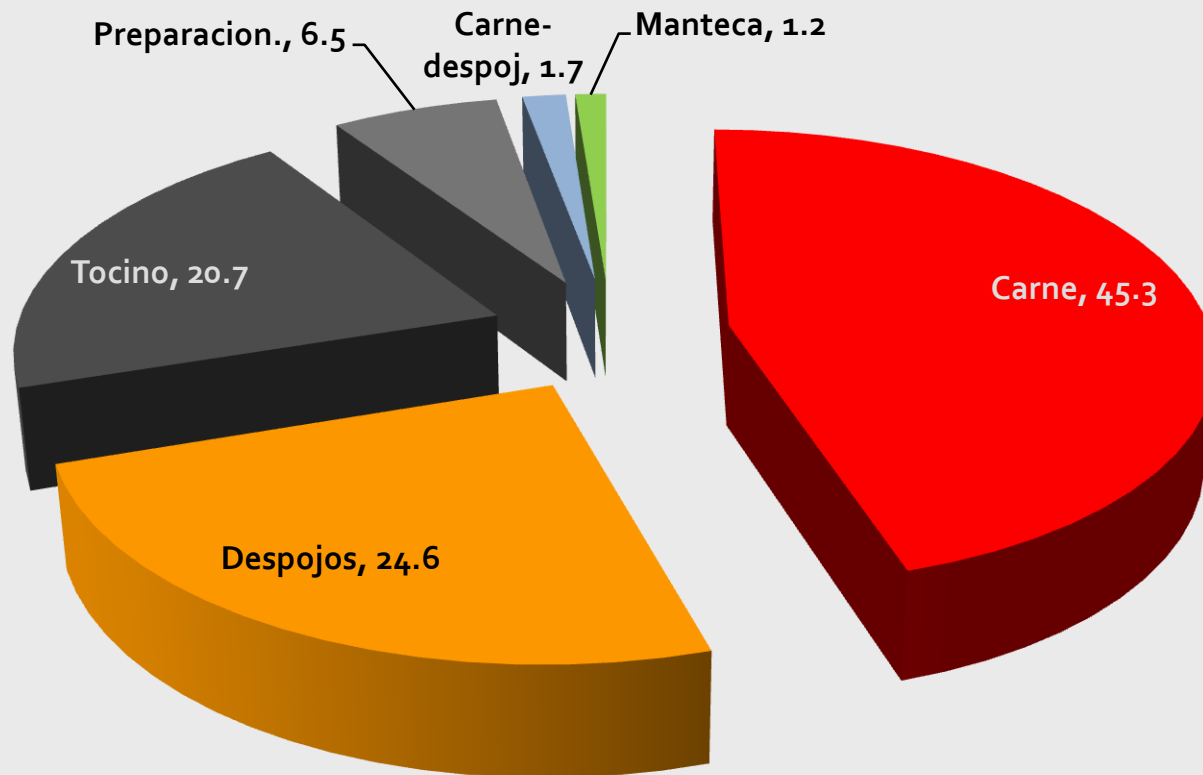
Exportaciones de España a la UE. Productos en 2008 (Tm.)





Exportaciones de España a Terceros Países en 2008

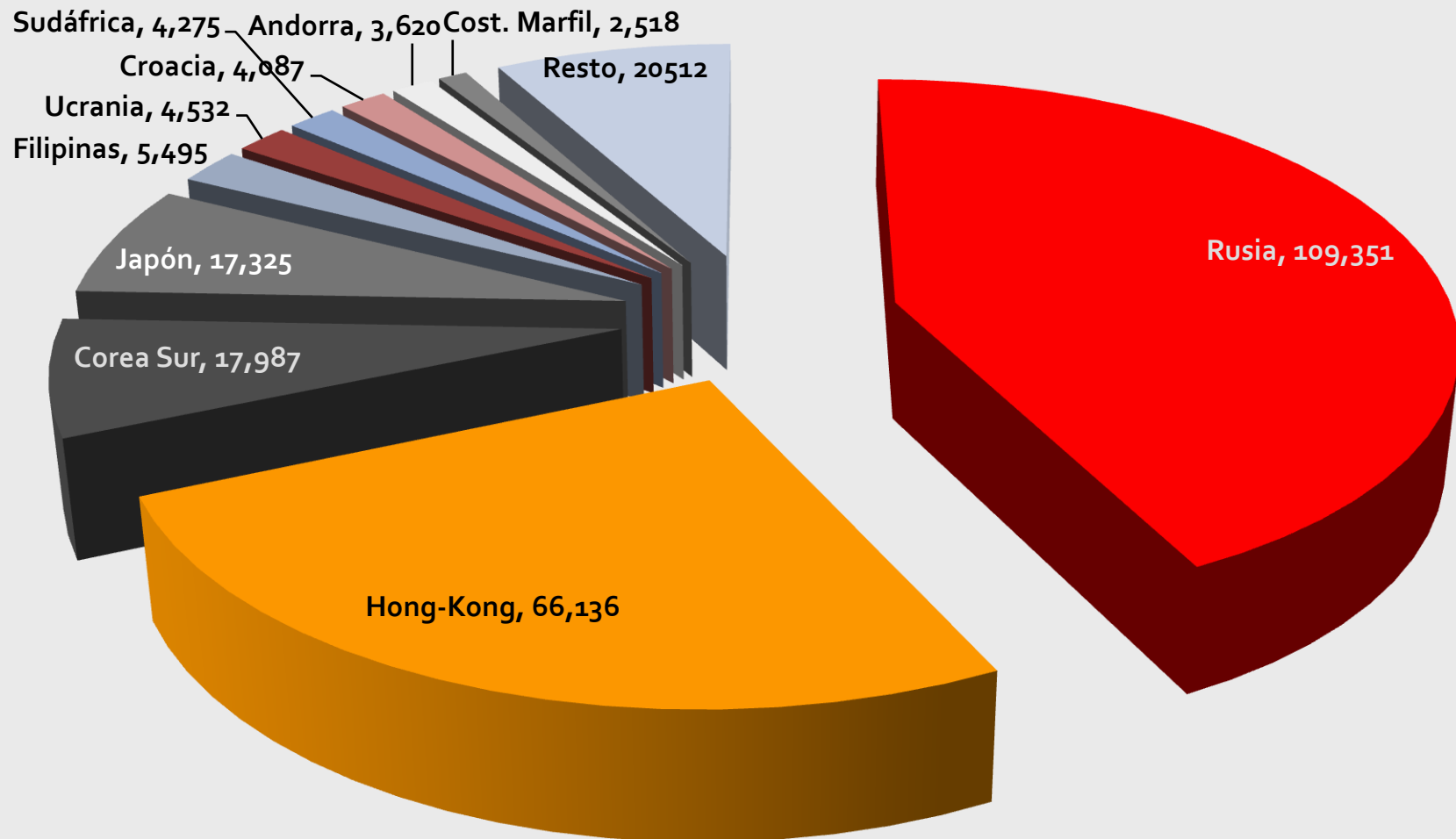
Por Productos (%)





Exportaciones de España a Terceros Países en 2008

Por Países (Tm)





Índice

- Sector porcino en España
- **Sector porcino en la Unión Europea**
- Modelo de Producción Europeo
- Los dos grandes productores de Europa: Alemana y España



Datos de la Producción Porcina en UE - 27. 2008

- Número Total de cerdos: **152.874.000**
- Número de Madres: **13.977.000**
- Cerdos sacrificados: **255.030.000**
- Kg Carne producida (peso canal): **22.588.000 Tm**
- Peso medio canal: **88,57 Kg**
- Importaciones a la UE: **57.000 Tm**
- Exportaciones de la UE: **2.557.100 Tm** (% 08/07= +34,56%)
 - La UE es el primer exportador mundial de carne de porcino por delante de EE.UU. y Canadá.
- Consumo de carne de cerdo: **20.090.000 Tm**
- Consumo aparente per cápita: **42,0 kg / habitante / año**



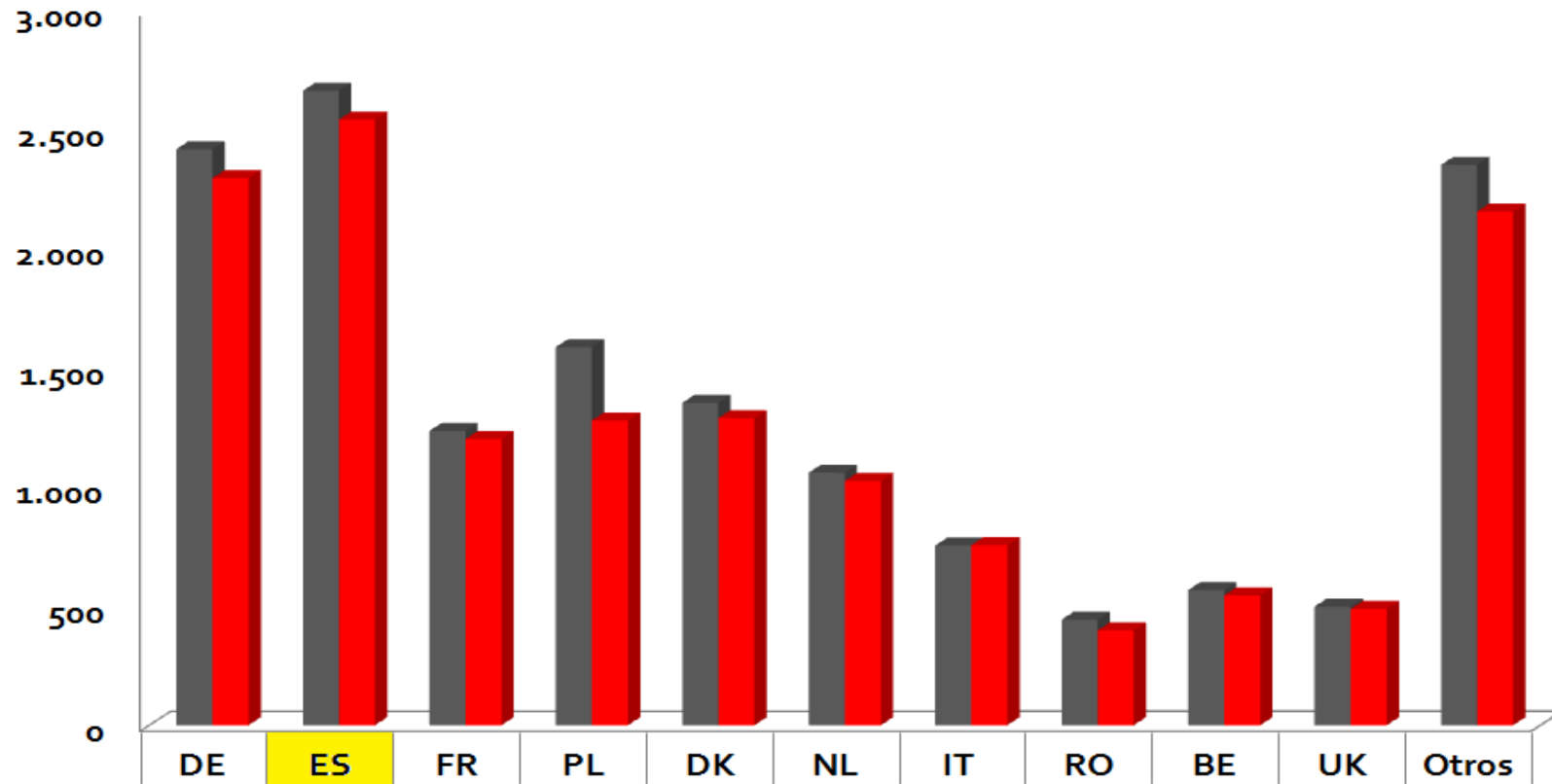
Datos de Coyuntura. 2006 - 08

Parámetros		UNION EUROPEA				
		2006	2007	% 07/06	2008	% 08/07
Censo (miles de animales a diciembre)	Total	154.047	159.568	3,58	152.874	-4,2
	Lechones (< 50 kg)	79.620	80.731	1,4	77.038	-4,57
	Cebo (> 50 kg)	59.151	63.605	7,53	61.566	5,21
	Verracos	323	328	1,55	293	-10,67
	Cerdas reproductoras	14.953	14.904	-0,33	13.977	-6,22
Producción	Animales Sacrificados (en miles)	242.891.280	257.970.697	6,21	255.029.778	-1,14
	Peso total en toneladas	21.399.748	22.858.204	6,82	22.588.948	-1,18
Comercio Extracomunitario (T)	Importación	32.227	43.208	34,07	57.165	32,3
	Exportación	2.077.105	1.901.694	-8,44	2.557.151	34,46
Precio de Mercado	Lechones (€ / Unidad)	43,54	34,59	-20,56	36,97	6,88
	Canal clase E (€ / 100 kg)	145,23	135,17	-6,93	153,24	13,37

Fuente: EUROSTAT



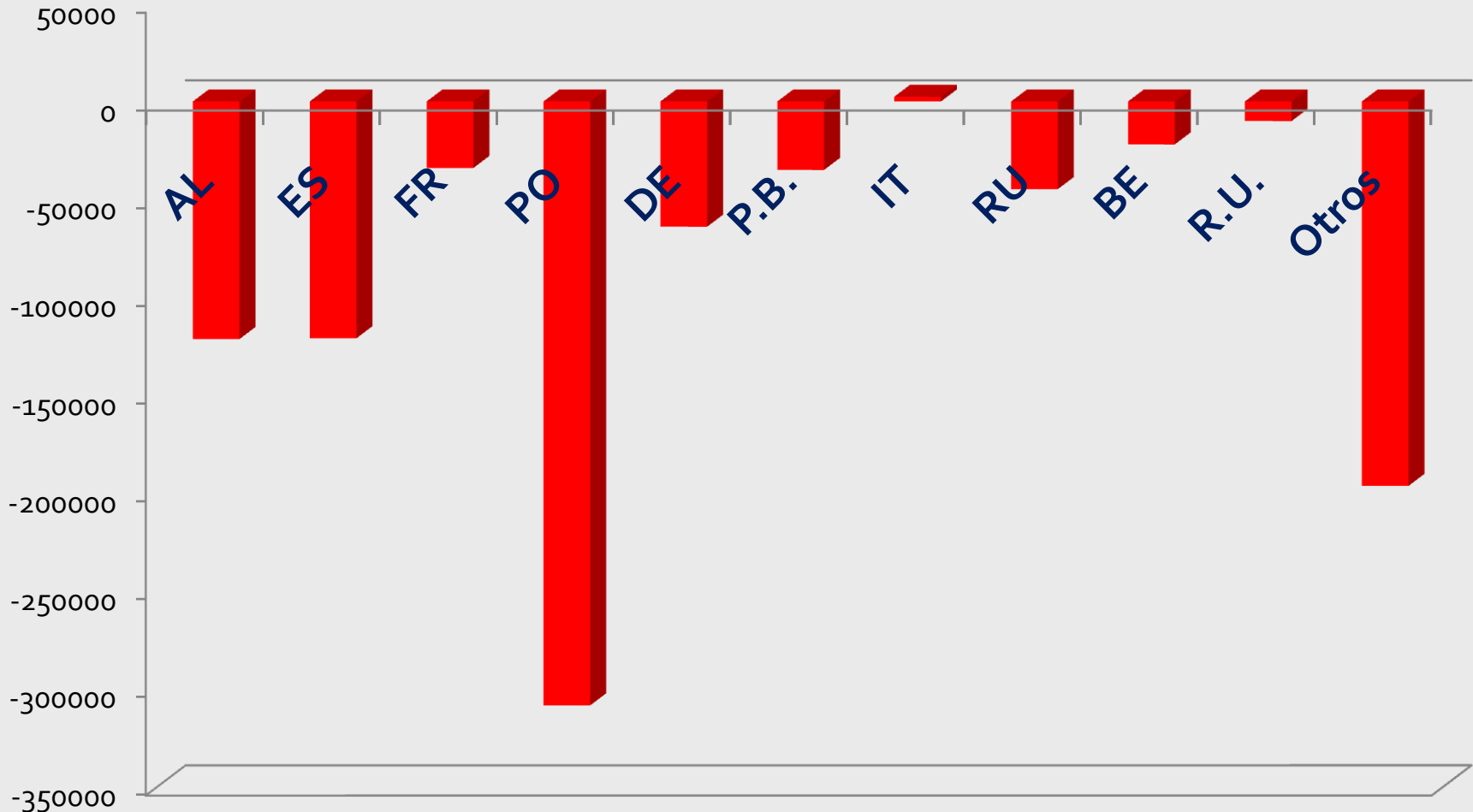
Censo Madres UE por Países (x 1000)



Fuente: EUROSTAT



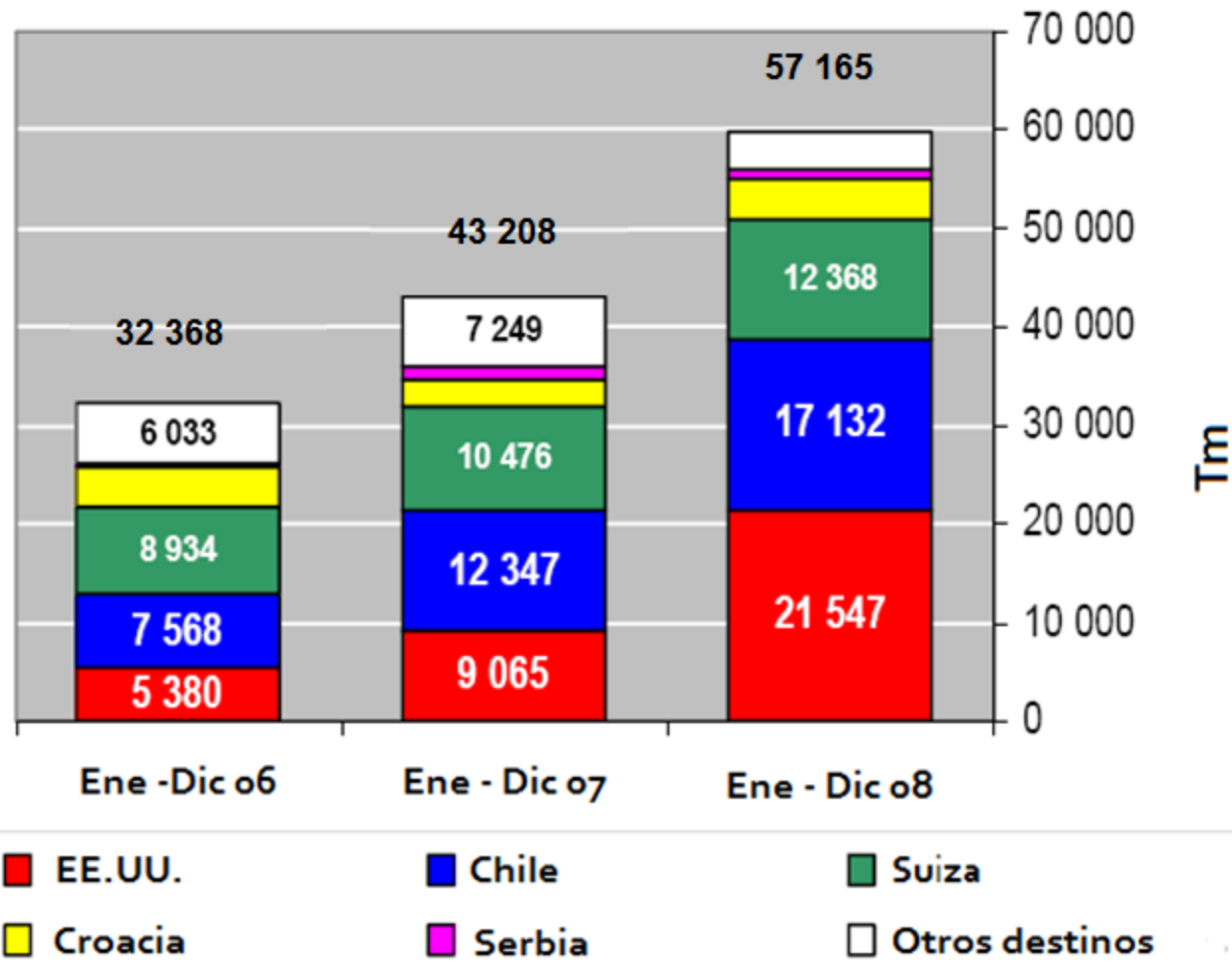
Variación número de madres. 2008 - 07



Fuente: EUROSTAT



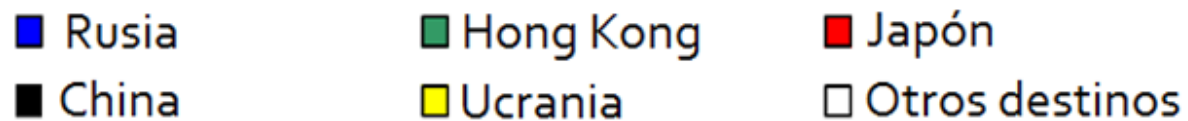
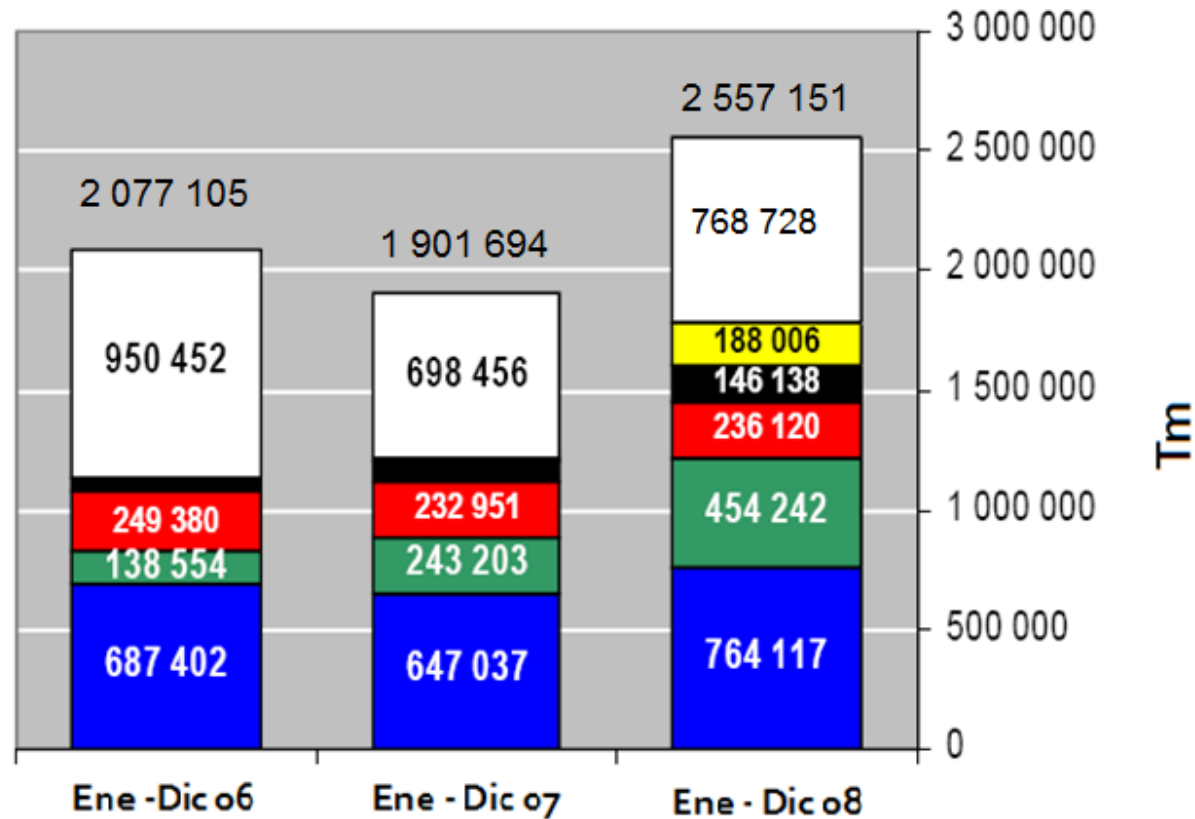
Importaciones de Carne de Porcino a la UE - 27 (Tm)



Fuente: EUROSTAT



Exportaciones de Carne de Porcino de la UE - 27 (Tm)



Fuente: EUROSTAT



UE y España. 2008

	U.E.	España	%
Censo Total (miles de Cabezas)	152.713	26.026	17,0
Censo de Reproductoras (miles de cabezas)	13.975	2.531	18,1
Animales Sacrif. (miles de cabezas)	255.030	41.306	16,2
Producción de Carne (miles de Tm)	22.588	3.484	15,4
Exportaciones T. Países (Tm)	2.557.151	255.838	10,0
Importaciones T. Países (Tm)	57.351	2.282	4,0
Lechones (€ / unidad)	36,97	27,32	-26,1
Canal clase E (€ / canal 100 kg)	153,24	151,56	-1.1
Consumo aparente per cápita (kg/h/a)	42	52	23,8
Grado de Autoabastecimiento (%)	109	145	33,0



Índice

- Sector porcino en España
- Sector porcino en la Unión Europea
- **Modelo de Producción Europeo**
- Los dos grandes productores de Europa: Alemana y España



Pilares del Modelo de Producción Europeo





Bienestar Animal en Granja

- Legislación: **Directiva 2008/120/CE**, del Consejo de 18 de diciembre relativo a las normas mínimas de protección de los cerdos.

Se establece:

- Edad de **destete**.
- Condiciones para llevar a cabo las **mutilaciones**.
- Condiciones sobre el tipo de **suelos**.
- Acceso a **materiales para su manipulación**.
- Nivel máximo de **ruido** y mínimo de **luz**.
- **Formar** al personal en bienestar animal.
- Cambio en los diseños de las instalaciones: desaparición de las **jaulas** de gestación.



Bienestar Animal en el Transporte

- Legislación: **Reglamento (CE) 1/2005**, relativo a la protección de los animales durante el transporte y las operaciones conexas.

Se establece:

- Creación de **registro** de transportistas y medios de transporte.
- **Formación** en materia de bienestar animal para los transportistas.
- **Hoja de ruta** para viajes de mas de 8 horas.
- Establecimiento de **tiempos máximo** de viaje.
- **Puntos de parada** para el descanso de los animales.
- Cambio de las **densidades** de carga.
- Acceso permanente al **agua**...



Bienestar Animal en el momento de su sacrificio

- Legislación: **Directiva 93/119/CE** del Consejo relativo a la protección de animales en el momento del sacrificio.

Se establecen:

- Condiciones de **estabulación** de los animales.
- **Sujeción** antes del aturdimiento.
- **Aturdimiento** previo al sacrificio.
- Posibilita la realización de sacrificio según determinados tipos de **ritos religiosos**.
- **Formación** de personal encargado del manejo de los animales.



Alimentación Animal

* OGM

* Tolerancia CERO

* Proteínas de origen animal



IPPC

Legislación: **Directiva 96/61/CE** relativa a la Prevención y Control Integrados de la Contaminación.

- Aplicable a las **explotaciones intensivas**: Aves y Cerdos.
- En porcino es obligatorio para explotaciones de **más de 750 plazas** de madres o 2.000 cerdos de cría.
- **Autorización** ambiental.
- Controlar las **emisiones al aire**: CH, N₂O y NH.
- Controlar las **emisiones al agua** de N total, P total, Cu, Zn y Carbono orgánico total.
- Mejores Técnicas Disponibles (**MTD**). Técnicas que permiten alcanzar un alto nivel de protección al Medio Ambiente.



Sanidad

Control y erradicación de enfermedades con escasas repercusiones sanitarias para el ganado porcino pero que son y serán futuras barreras comerciales

- **PPC / PPA**. Libres. Excepto algunos focos en jabalíes silvestres en Alemania y Hungría.
- **Fiebre Aftosa**. Libres. Último episodio en Reino Unido.
- **Enfermedad de Aujeszky**. En fase de erradicación. Hay países oficialmente indemnes.
- **Salmonelosis**. Nuevo reto.



El Modelo de Producción Europeo...

...pretende mejorar la **sostenibilidad** de las producciones intensivas.

...pretende mejorar el **bienestar** animales.

...pretende tener producciones de un mayor **valor añadido**.

...pretende **defender** al consumidor.

...está consiguiendo que el productor europeo **no sea competitivo**.

...está consiguiendo un **movimiento de la producción** europea a otras países con legislaciones más suaves.

...está sembrando la **duda** sobre las bases legislativas de la Comisión Europea.



Índice

- Sector porcino en España
- Sector porcino en la Unión Europea
- Modelo de Producción Europeo
- **Los dos grandes productores de Europa: Alemana y España**



Materias Primas

España

Cereales: Importa. Entre 7 – 13 millones de Tm
(maíz, trigo, sorgo, mandioca...)

Exporta. Entre 6 – 6,5 millones de Tm (soja, tortas...)

Harinas proteicas: Importadora. 6 – 6,5 millones de Tm

Stock empalme de campaña: 1,5 millones de Tm

Alemania

Cereales: Exporta. 10 millones de Tm (trigo, cebada, centeno...)

Harinas proteicas: Importa. 7,5 – 8 millones de Tm (soja, haba, tortas...)

Stock empalme de campaña: 14 millones de Tm



Alemania y España. 2008

	ALEMANIA	ESPAÑA
Producción de Carne (miles de Tm.)	5.111	3.486
Exportaciones a Terceros Países (miles de Tm.)	+ 495	+ 252
Exportaciones a la UE (miles de Tm.)	- 1.750	+ 809
Utilización para el Consumo (miles de Tm.)	6.365	2.421
Grado de Autoabastecimiento (%)	80	145



Conclusiones Alemania Vs. España

España es importadora de cereales y Alemania es exportadora. Los ganaderos alemanes tendrán los cereales más baratos que los españoles.

España es exportadora de carne y Alemania es importadora

Los precios de referencia de la lonja de Alemania son de mínimos y los de España son de máximos. Los ganaderos alemanes tienen mayores precios por la venta de sus animales que los españoles



Conclusiones Finales

- Europa **no es competitivo** en producción con los otros grandes productores: EE.UU., Brasil, Canadá...
- Europa tiene un **mayor coste de producción** por: OGM, no empleo de proteínas de origen animal y Legislaciones de producción, medio ambiente y seguridad alimentaria.
- **OMC**: puede hacer a Europa menos competitiva aún.
- Si Europa no es competitiva con terceros países, **España** no lo es ni con Alemania ni con otros Estados Miembros.



Conclusiones Finales

- España es el **segundo productor** de ganado porcino de la UE y el quinto a nivel mundial.
- Sector en **crisis grave** desde septiembre de 2007.
- España posee una **alta capacidad de producción** pero con una gran dependencia de la importación de materias primas (soja y cereales).
- Autoabastecimiento: **145%**.
- ¿**El grado** de autoabastecimiento de España debería ser inferior al **100%** como Alemania?
- ¿Por qué los ganaderos españoles **producen más** para exportar?
- ¿**Se benefician** los ganaderos de las exportaciones de carne?
- ¿Por qué el **45%** que se exporta pone el **precio** al 100% de la producción en España?



Reflexión Final

Los **ganaderos españoles** deberían reflexionar sobre su sector porcino y no mirar hacia otro lado para que las actuaciones a realizar las tenga en cuenta otro y no él. Las consecuencias las sufren **TODOS**. Y esto, conllevará a **CRISIS** y a la desaparición de ganaderos.



**Muchas
gracias por
su atención**